


EL TRESOR: ORIENTACIÓ al PATI de l'ESCOLA


Per treballar a partir de cicle Mitjà.


Farem dos grups d'igual número. En un lloc cèntric del pati col·locarem un



que farà de referència. En un altre espai hi haurà una creu a terra feta amb dues cordes, cada extrem de la corda senyalarà els punts cardinals: N, S, E i O.

Un dels dos grups amagarà un tresor (per exemple una caixa petita tipus estoig de bolígraf amb una bala  a dins) a un lloc del pati. L'altre grup no mirarà res. Una vegada amagat el tresor el grup que l'ha amagat entregarà una

targeta  a l'altre grup on s'hi indicarà el punt cardinal on és el tresor

respecte el . P.ex.: Nord-Est. L'altre grup intentarà trobar el tresor en el menor temps possible. El MEF cronometrarà el temps que triguen. El tresor no es pot amagar en llocs inaccessibles.

Aquest joc presenta moltes variants:

- Per complicar-ho més es pot variar la ubicació de la referència cada vegada.
- Es poden ficar més d'una referència de diferents colors i indicar amb la targeta quina referència han de tenir en compte.
- Es pot fer amb brúixola en comptes de la creu a terra amb els punts cardinals.
- Es poden variar els punts cardinals per re-adaptar-se en cada partida. En el lloc on hi ha la creu a terra es canvien els punts cardinals.
- Es pot variar el tamany del tresor fent-lo molt més petit.
- Evidentment podeu jugar-hi en espais grans com parcs o boscos, proveu-ho!

Inventeu-vos noves variants tenint en compte les característiques pròpies del vostre grup, espai i possibilitats materials.

Jordi Roca i Font. <http://www.xtec.cat/~jroca222/>

Febrer 2003